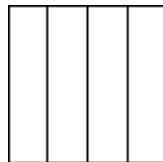
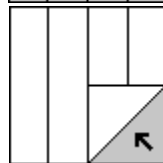


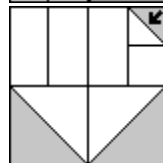
# Hartje (origami)



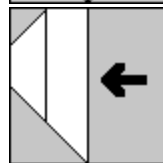
Het papier in het midden vouwen en weer openen. Daarna beide helften nog een keer door midden vouwen zodat je 3 vouwen krijgt.



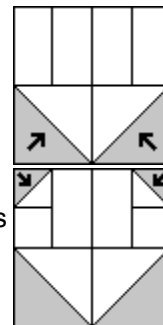
Nu de onderhoeken rechts en links naar het midden vouwen.



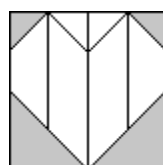
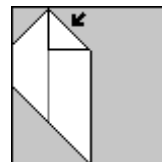
Daarna de bovenhoeken rechts en links naar de eerste vouw vouwen.



Dan het hartje in het midden dubbel vouwen.



Het bovenste hoekje van de lange zijde vouwen tot de eerste vouw.



Daarna het hartje openvouwen zodat alle hoeken naar achter staan en de laatste knik die je gemaakt hebt naar achter indrukken zodat het hartje bol gaat staan.

